

Flash mensuel

Les chiffres de la LLD
Mois de septembre 2020

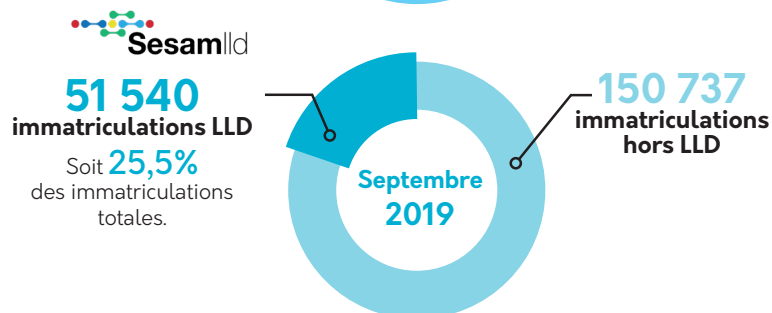
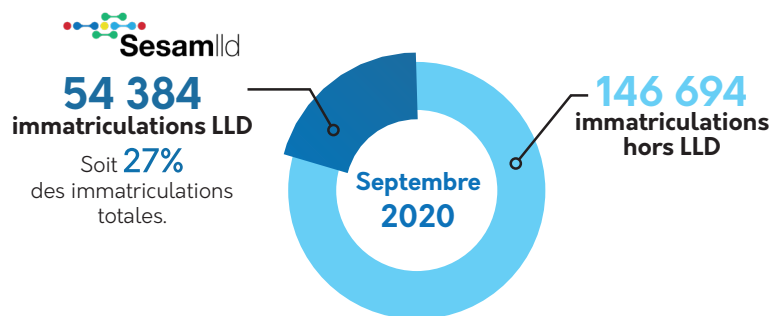


Sesamlld
SERVICES AUTOMOBILES & MOBILITÉS

PHOTOGRAPHIE DES IMMATRICULATIONS EN LLD - SEPTEMBRE 2020

Le marché de la LLD rebondit : le mois de septembre 2020 montre une augmentation de + 5,5% d'immatriculations en LLD, par rapport à septembre 2019.

IMMATRICULATIONS VÉHICULES LÉGERS (VP+VU+VS)



IMMATRICULATIONS LLD EN SEPTEMBRE 2020



60,4%

des véhicules d'entreprises¹ sont immatriculés en LLD

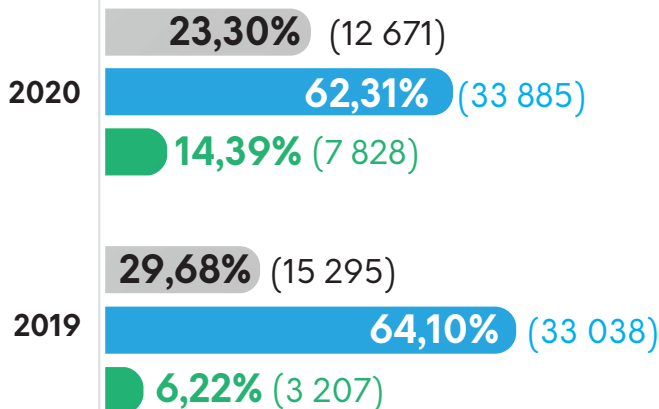
(1) hors Loueurs Courte Durée, véhicules de démonstration, véhicules constructeurs

ÉVOLUTION DU MIX ÉNERGÉTIQUE DES VÉHICULES (VP + VU + VS)

Le renouvellement des parcs LLD se poursuit :

Le mix énergétique suit également un mouvement ascendant avec **+8,17 points** d'immatriculations électrique + hybride en septembre 2020, par rapport à septembre 2019.

- Part des immatriculations Diesel
- Part des immatriculations Essence
- Part des immatriculations Electrique + Hybride



Nombre d'immatriculations par énergie entre parenthèses.

Sesamlld

Immeuble Arc en Ciel - Bâtiment B
17 rue de la vanne - 92120 MONTROUGE

Tél. : +33 (0)1 85 65 11 25
+33 (0)1 85 65 11 07

Publication de Sesamlld
Conception réalisation : Ainsi Com'

source : **Dataneo**
Data Car Intelligence

www.sesamlld.com